

**CamFi**

# 卡菲云传快速入门指南

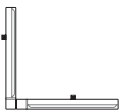
珠海卡菲信息技术有限公司

## 包装清单

1. 卡菲云传
2. L 形支架
3. 云传夹
4. Mini USB 线（用于连接相机）
5. Micro USB 线（用于充电）
6. OTG 线（用于连接卡菲云传设备）




卡菲云传



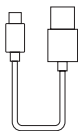
L 形支架



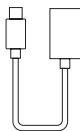
云传夹



Mini USB 线



Micro USB 线



OTG 线

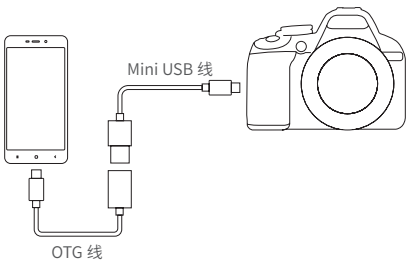
## 充电

使用 Micro USB 线连接手机充电器或者连接电脑 USB 口给卡菲云传设备充电。

## 快速安装

### 连接卡菲云传至单反相机

使用 OTG 线与 Mini USB 线连接卡菲云传设备至单反相机，并分别打开卡菲云传和单反相机的电源开关。



## 配置坚果云上传

### 1. 设置坚果云上传

在卡菲云传上打开 CamFi app 并运行。点击右上角“设置” - “传输设置” - “远程传输”，选择坚果云上传。

### 2. 坚果云注册

若没有坚果云账号，则在操作步骤 1 后，请根据提示进行坚果云账号的注册。

### 3. 坚果云登录

若已有坚果云账号，则请在完成步骤 2 操作后，根据提示进行登陆授权操作。

### 4. 坚果云上传

授权成功后，就可以在卡菲 app 中直接进行上传操作。或者打开“自动上传”的功能。

### 5. 坚果云照片查看

在照片上传成功后，就可以通过坚果云的各个平台客户端进行查看图片的操作。

## 配置 FTP 上传

### 配置 FTP

填写 FTP 的账户，密码，服务器，端口和路径后，即可将照片上传到 FTP 账户。

## 联系我们

邮件：[support@cam-fi.com](mailto:support@cam-fi.com)

地址：广东省珠海市香洲区大学路清华科技园 A 1002

网址：<http://www.cam-fi.com>

微信号：cam-fi



## 卡菲云传保修条例

在保修期内出现的非人为损坏造成的产品性能故障，可以享受下列三包服务：

1. 保修保换仅限于卡菲云传本身，卡菲云传保修 1 年；包装及软件产品、技术资料等附近不在保修保换范围内。
2. 自购机之日 7 天内，若设备出现产品质量问题，消费者可以选择按发票价格一次性退还货款或更换同型号同规格的卡菲云传设备。
3. 自购机 15 日内，CamFi 出现产品质量问题，消费者可以选择更换同型号同规格的卡菲云传设备。

## 卡菲云传非保修条例

属于下列情况 (包括但不限于) 不在“三包”服务范围之内:

1. 无“三包”凭证或缺失有效发票或超过“三包”服务有效期的;
2. 因火灾, 水灾, 雷击等不可抗力造成的产品故障或损坏;
3. 未按产品使用说明书要求使用、维护、保管而造成产品故障或损坏的;
4. 保修凭证上的产品型号或编码与商拍实物不相符合; 由非 CamFi 授权服务者拆修造成产品故障或损坏的;
5. 擅自涂改或撕毁“三包”凭证的;
6. 客户发回返修途中由于运输、装卸所导致的损坏 (须由快递公司提供相关证明);
7. 产品使用过程中正常的脱色、磨损和消耗;
8. 消费者自身原因导致产品无法使用的。

# 卡菲云传三包凭证

客户姓名 \_\_\_\_\_

联系电话 \_\_\_\_\_

客户地址 \_\_\_\_\_

主机型号 \_\_\_\_\_

序列号 \_\_\_\_\_

购机地址 \_\_\_\_\_

商店电话 \_\_\_\_\_

购机日期 \_\_\_\_\_

发票号码 \_\_\_\_\_